

Набор SX6060 White

(для ПАНЕЛИ DL-B600X600)



НАЗНАЧЕНИЕ

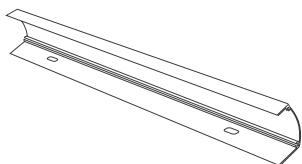
Набор SX6060 предназначен для установки светильников DL-B600×600 на ровную горизонтальную или вертикальную поверхность потолка или стены.

Рамка выполнена из алюминия, окрашенного в белый цвет. Поставляется в разобранном виде.

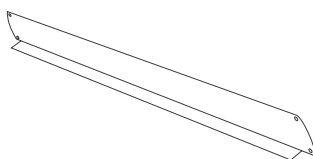
Размеры, Д×Ш×В: 624×618×52 мм

Ширина кромки: 20 мм.

КОМПЛЕКТ ПОСТАВКИ



Профиль типа А – 2 шт.



Профиль типа Б – 2 шт.



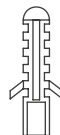
Винт М4×10 мм – 8 шт.



Шуруп 5×30 мм – 4 шт.



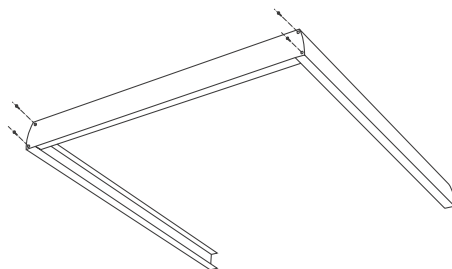
Шайба – 4 шт.



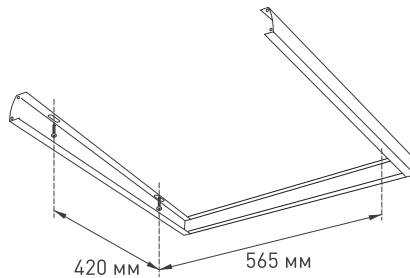
Дюбель пластиковый Ø8×40 мм – 4 шт.

ПОРЯДОК СБОРКИ И УСТАНОВКИ

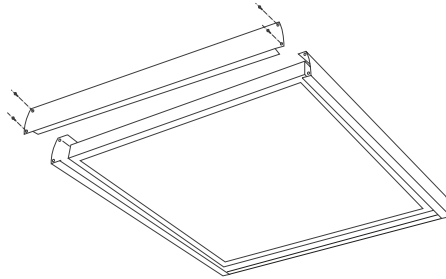
1. Соедините 2 профиля типа А и 1 профиль типа Б, используя винты М4×10 мм.



2. Просверлите 4 отверстия диаметром 8 мм и глубиной 50 мм согласно размерам, указанным на рисунке, вставьте в них дюбели и закрепите рамку на поверхности с помощью шурупов и шайб. Второй профиль типа Б устанавливается на завершающем этапе.



3. Закрепите полученную П-образную конструкцию на поверхности.
4. Поместите в рамку светильник, выполните подключение его источника питания к сети питания АС 230 В.



5. Закрепите второй профиль типа Б, используя винты М4×10 мм. Выровняйте светильник в рамке.



Вид законченной конструкции.

6. Сборка и монтаж завершены.