

Электронная документация

СВЕТОДИОДНЫЕ ЛЕНТЫ

Лента RT-A240-15mm 24V White-MIX

ОПИСАНИЕ

- Светодиодная широкая лента RT-A240, открытая.
- Светодиоды 2835, 240 шт/м (1200 шт на 5 м), белая плата, ширина 15 мм, скотч 3М.
- Цвет MIX БЕЛЫЙ 6000 К + ТЁПЛЫЙ 2700 К, цветопередача CRI>85, угол 120°.
- Питание 24V, мощность 19.2 Вт/м (96 Вт на 5 м).
- Размеры 5000x15x1.8 мм.
- Мин. отрезок 50 мм, 12 светодиодов.
- Цена за 1 м.

ПРИМЕНЕНИЕ

- Задаёт любой тон белого освещения в широком диапазоне от теплого до холодного. MIX - 2 канальная лента, 3 провода для подключения, тон изменяется при смене каналов.
- Управляется любым MIX-контроллером, напр. SMART-K22-MIX (025146).
- Основное освещение.
- Встроенные линии света для основного освещения.
- Накладные и подвесные светильники из алюминиевого профиля.



19.2 Вт/м



24 В



240



IP20




15 мм

ПАРАМЕТРЫ

Артикул	011960	
Модель	Лента RT-A240-15mm 24V White-MIX (19.2 W/m, IP20, 2835, 5m)	
	для 1 м	для 5 м
Степень пылевлагозащиты	IP20	
Тип светодиода	SMD 2835	
Кол-во светодиодов	240 шт	1200 шт
Минимальный отрезок	50 мм (12 светодиодов)	
Гарантия	5 лет	

ОПТИЧЕСКИЕ

Цвет свечения	Мультибелый 6000К+2700К 	
Индекс цветопередачи, CRI	>85	
Угол излучения	120°	
Световой поток	750 лм	3750 лм

ЭЛЕКТРИЧЕСКИЕ

Напряжение питания	DC 24 В	
Максимальная мощность	19.2 Вт	96 Вт
Потребляемый ток	0.8 А	4 А

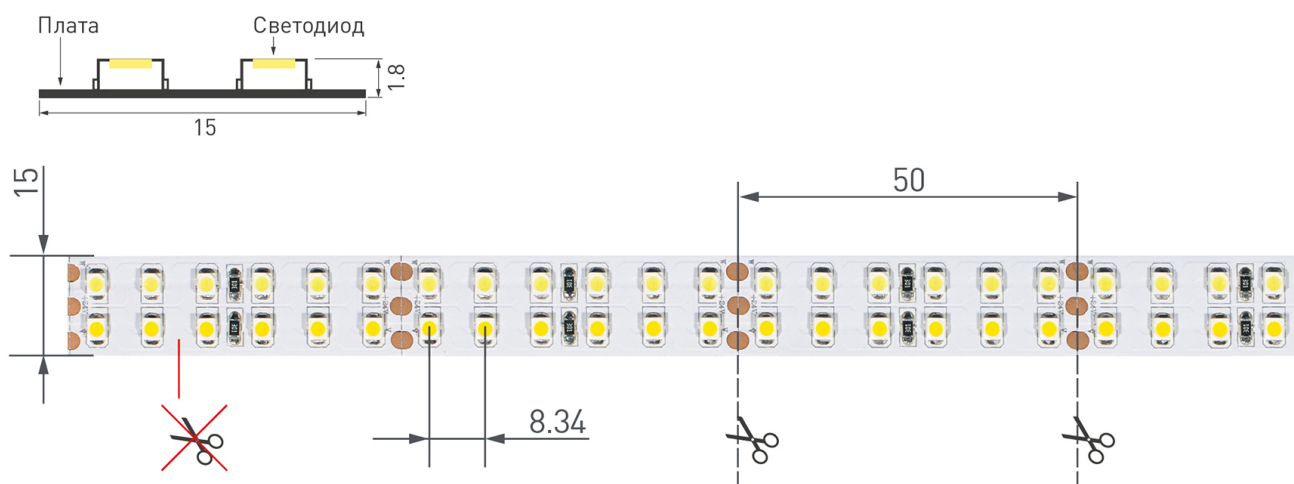
ЛОГИСТИЧЕСКИЕ

Длина	5000 мм	
Ширина	15 мм	
Высота	1.8 мм	
Вес упаковки	205 г, катушка 5 м	

КЛИМАТИЧЕСКИЕ УСЛОВИЯ

Диапазон рабочих температур	-30... +45 °С	
-----------------------------	----------------------	--

КОНСТРУКТИВНЫЙ ЧЕРТЕЖ

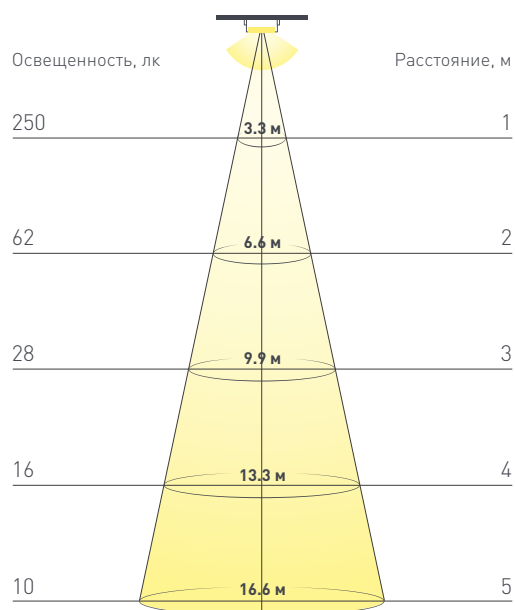


Не допускается разрезать ленту в необозначенном месте.

Ленту можно разрезать только в обозначенных местах по линии между контактными площадками для пайки.

ФОТОМЕТРИЯ

ДИАГРАММА ОСВЕЩЕННОСТИ



КСС (КРИВАЯ СИЛЫ СВЕТА)



РЕКОМЕНДАЦИИ ПО ПОДКЛЮЧЕНИЮ И УСТАНОВКЕ

Максимальная длина подключения ленты – 5 м (1 катушка).



Схема 1. Подключение нескольких светодиодных лент с одной стороны.

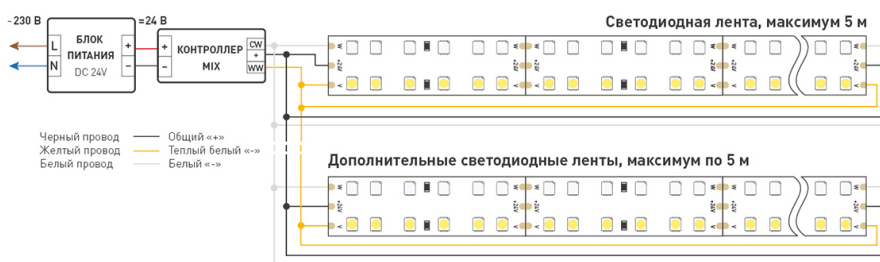


Схема 2. Подключение нескольких светодиодных лент с двух сторон. Рекомендуется использовать для обеспечения равномерного свечения ленты по всей длине.

КАК СГИБАТЬ ЛЕНТУ

Правильный изгиб ленты. Минимальный радиус изгиба указан в инструкции к ленте.



Внимание!

Ленту нельзя изгибать в горизонтальной плоскости, перекручивать, растягивать, изламывать или сгибать под прямым углом. Не допускается подвешивать к ленте любые предметы или грузы.



Не складывать



Не скручивать



Не сгибать под прямым углом



Не перекручивать

УПАКОВКА

